

## Udfyldning af KMS-skemaer uden brug af mus

### Radio buttons

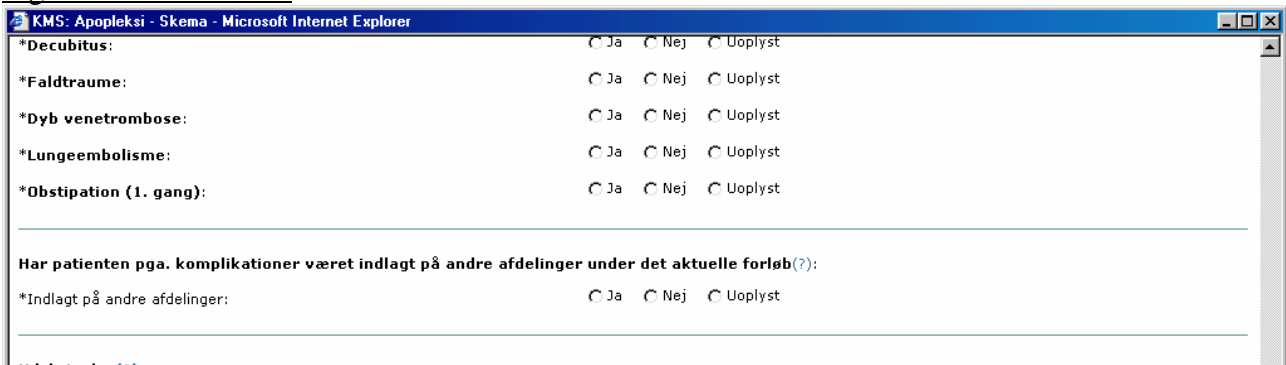
For at udfylde såkaldte "radio buttons" (Figur 1) brug tabulator til at markere rækken (en stiplede kasse omkring "Ja" er synlig, når rækken er "markeret").

For "Ja": Tast venstre piltasten på tastaturet én gang.

For "Nej": Tast højre piltasten på tastaturet én gang.

For "Uoplyst": Tast højre piltasten på tastaturet to gange.

Figur 1: Radio buttons



KMS: Apopleksi - Skema - Microsoft Internet Explorer

\*Decubitus:  Ja  Nej  Uoplyst

\*Faldtraume:  Ja  Nej  Uoplyst

\*Dyb venetrombose:  Ja  Nej  Uoplyst

\*Lungeembolisme:  Ja  Nej  Uoplyst

\*Obstipation (1. gang):  Ja  Nej  Uoplyst

---

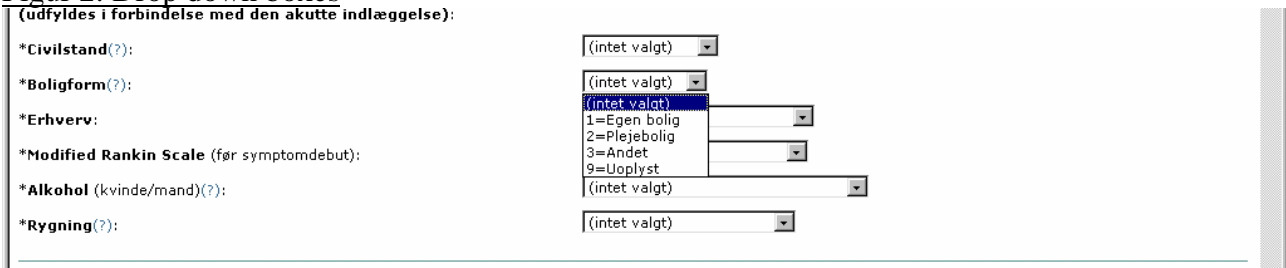
Har patienten pga. komplikationer været indlagt på andre afdelinger under det aktuelle forløb(?):

\*Indlagt på andre afdelinger:  Ja  Nej  Uoplyst

### Drop down boxes

For at udfylde såkaldte "drop down boxes" (Figur 2) anvend tabulator til at markere feltet, derefter kan enten 1) anvendes pil-ned/pil-op tasterne eller 2) indtastes tallet som er kode for det valgte - f.eks. "2" for plejebolig under civilstand eller "9" for uoplyst.

Figur 2: Drop down boxes



(udfyldes i forbindelse med den akutte indlæggelse):

\*Civilstand(?):

\*Boligform(?):

\*Erhverv:

\*Modified Rankin Scale (før symptomdebut):

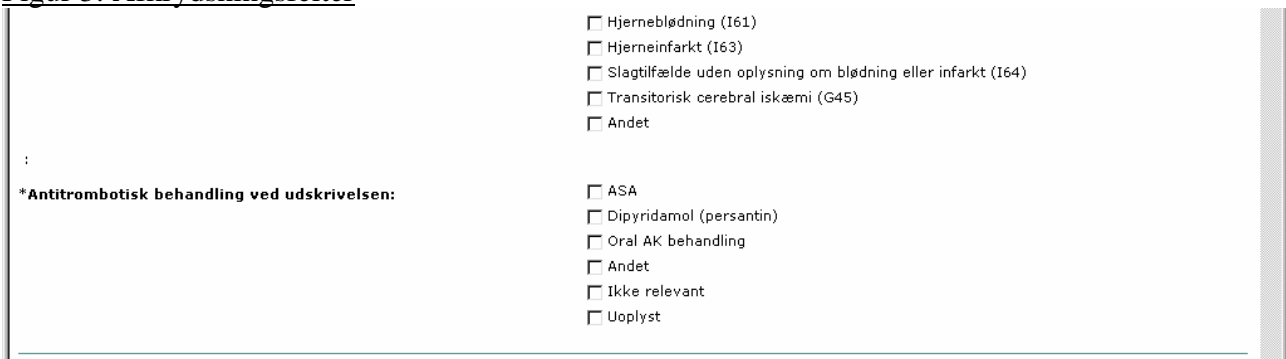
\*Alkohol (kvinde/mand)(?):

\*Ryning(?):

### Afkrydsningsfelter

For at udfylde såkaldte "Afkrydsningsfelter" (Figur 3) anvend tabulator til at markere feltet, der skal afkrydses (en stiplede kasse omkring navnet på feltet er synlig, når feltet er "markeret") og tast derefter på mellemrums-tasten på tastaturet.

Figur 3: Afkrydsningsfelter



Hjerneblødning (I61)

Hjerneinfarkt (I63)

Slagtilfælde uden oplysning om blødning eller infarkt (I64)

Transitorisk cerebral iskæmi (G45)

Andet

:

\*Antitrombotisk behandling ved udskrivelsen:

ASA

Dipyridamol (persantin)

Oral AK behandling

Andet

Ikke relevant

Uoplyst